

FORM 20

FINAL RESULT SHEET

[SEE RULE 56C(2)(C)]

ELECTION TO THE HOUSE OF THE PEOPLE FROM THE JALORE-18 PARLIAMENTARY CONSTITUENCY

PART I

(To be used both for Parliamentary and Assembly Election)

Total No. of Electors in Assembly Constituency/Segment 317925

Name of the Assembly/Segment 144-Sanchore (in the case of election from a Parliamentary Constituency)

Serial No. of Polling Station	No. of valid votes cast in favour of												Total of valid votes	No. of rejected votes	NOTA	Total	No. of tendered votes
	LUMBARAM	VAIBHAV GEHLOT	OTARAM	TIKMA RAM BHATI	FOJARAM	MOTI LAL	KALURAM MEGHWAL	DALARAM	DINESH SINGH	DEVARAM	RAMESH KUMAR BHANDARI	SHAKUR					
1	227	431	8	0	1	0	3	1	2	2	1	4	680	0	6	686	0
2	300	512	9	1	2	2	1	3	4	5	4	7	850	0	18	868	0
3	378	221	4	2	1	0	3	0	3	3	1	6	622	0	13	635	0
4	310	428	6	0	1	3	3	4	1	0	3	5	764	0	5	769	0
5	582	312	3	1	1	3	1	1	0	0	0	2	906	0	7	913	0
6	246	494	6	0	1	6	3	1	1	4	2	5	769	0	6	775	0
7	363	272	5	3	0	1	0	1	3	4	4	4	660	0	10	670	0
8	403	388	6	2	2	0	4	0	1	2	2	6	816	0	6	822	0
9	292	281	5	0	0	2	0	1	0	2	2	4	589	0	13	602	0
10	312	197	3	2	0	1	2	0	3	1	3	7	531	0	5	536	0
11	426	311	4	3	0	3	2	0	1	2	2	5	759	0	2	761	0
12	488	307	9	1	2	1	2	1	0	1	1	4	817	0	5	822	0
13	263	342	2	1	0	5	1	0	3	1	2	8	628	0	10	638	0
14	110	300	2	0	0	2	3	0	0	0	2	4	423	0	4	427	0
15	301	247	2	2	0	2	0	0	0	4	1	6	565	0	14	579	0
16	152	437	3	5	0	2	0	0	0	1	5	6	611	0	5	616	0
17	275	399	13	3	2	5	4	1	2	3	8	11	726	0	16	742	0

No. of valid votes cast in favour of

Serial No. of Polling Station	No. of valid votes cast in favour of												Total of valid votes	No. of rejected votes	NOTA	Total	No. of tendered votes
	LUMBARAM	VAIBHAV GEHLOT	OTARAM	TIKMA RAM BHATI	FOJARAM	MOTILAL	KALURAM MEGHWAL	DALARAM	DINESH SINGH	DEVARAM	RAMESH KUMAR BHANDARI	SHAKUR					
18	134	214	2	0	0	2	1	1	0	4	2	5	365	0	4	369	0
19	107	491	14	3	2	5	4	2	0	3	6	16	653	0	8	661	0
20	235	79	3	0	1	1	1	1	0	2	2	2	327	0	3	330	0
21	156	291	10	0	0	1	0	0	0	0	0	2	460	0	4	464	0
22	200	80	4	1	0	0	0	1	0	0	0	0	288	0	2	290	0
23	440	229	6	0	1	1	2	3	0	0	1	5	688	0	13	701	0
24	470	348	4	0	0	2	7	0	3	1	4	5	844	0	7	851	0
25	423	282	8	1	0	1	0	1	1	3	1	5	726	0	1	727	0
26	23	376	7	0	0	0	0	0	0	0	0	1	407	0	0	407	0
27	220	236	8	0	3	0	5	0	1	1	2	4	480	0	9	489	0
28	58	305	2	3	0	1	0	0	1	1	0	4	375	0	5	380	0
29	372	556	8	1	0	0	0	0	0	0	3	9	949	0	6	955	0
30	373	205	5	1	2	2	6	1	4	4	0	4	607	0	13	620	0
31	522	172	9	6	2	3	2	5	6	6	6	11	750	0	22	772	0
32	233	549	16	4	1	4	1	4	2	5	12	14	845	0	21	866	0
33	229	367	19	1	2	1	5	2	4	4	7	14	655	0	23	678	0
34	116	269	7	3	0	0	2	1	0	1	4	4	407	0	5	412	0
35	381	85	9	0	1	1	5	2	8	5	4	11	512	0	15	527	0
36	164	273	8	1	0	6	0	2	5	1	2	3	465	0	8	473	0
37	212	60	1	1	0	1	0	0	0	0	0	4	279	0	6	285	0
38	314	248	5	1	1	5	1	0	4	1	1	7	588	0	3	591	0
39	442	240	2	0	0	0	2	1	1	0	0	5	693	0	2	695	0
40	336	95	1	0	0	1	1	1	2	1	1	1	440	0	3	443	0
41	176	216	5	1	0	5	0	0	2	1	0	3	409	0	3	412	0
42	498	250	5	0	1	4	2	0	3	1	1	11	776	0	14	790	0

Serial No. of Polling Station	No. of valid votes cast in favour of												Total of valid votes	No. of rejected votes	NOTA	Total	No. of tendered votes
	LUMBARAM	VAIBHAV GEHLOT	OTARAM	TIKMA RAM BHATI	FOJARAM	MOTI LAL	KALURAM MEGHWAL	DALARAM	DINESH SINGH	DEVARAM	RAMESH KUMAR BHANDARI	SHAKUR					
43	548	98	3	0	1	1	2	0	1	1	1	2	658	0	11	669	0
44	248	263	7	1	1	1	2	1	3	3	1	9	540	0	10	550	0
45	358	190	8	0	1	1	2	0	2	1	1	1	565	0	7	572	0
46	608	187	6	0	2	1	4	4	3	5	2	4	826	0	12	838	0
47	251	208	1	0	0	2	1	1	0	0	0	3	467	0	4	471	0
48	122	470	1	1	1	0	0	0	0	0	0	0	595	0	1	596	0
49	616	225	6	1	2	2	3	2	3	0	0	7	867	0	17	884	0
50	599	255	2	0	2	1	1	0	2	1	1	9	873	0	4	877	0
51	348	282	3	1	0	8	0	1	1	1	3	3	651	0	8	659	0
52	421	172	2	2	0	1	2	2	2	2	2	0	608	0	3	611	0
53	379	174	0	2	0	0	1	0	2	1	0	1	560	0	1	561	0
54	310	290	3	0	0	1	5	1	1	3	1	9	624	0	4	628	0
55	365	126	3	1	1	1	1	1	5	1	3	5	513	0	17	530	0
56	232	273	3	1	0	1	1	0	3	2	2	4	522	0	6	528	0
57	201	277	3	0	2	2	1	2	0	0	2	6	496	0	9	505	0
58	238	282	6	0	0	3	0	1	1	2	1	4	538	0	10	548	0
59	210	312	5	1	2	3	1	0	1	2	2	5	544	0	6	550	0
60	213	170	2	2	0	0	0	2	1	0	0	0	390	0	0	390	0
61	333	227	1	1	1	1	1	0	1	0	2	3	571	0	8	579	0
62	262	472	9	1	0	5	2	3	3	2	3	8	770	0	6	776	0
63	160	218	6	1	3	0	2	0	1	0	2	2	395	0	9	404	0
64	431	234	9	0	2	1	2	1	4	5	7	5	701	0	13	714	0
65	52	247	3	0	0	4	0	1	1	2	1	4	315	0	4	319	0
66	331	263	4	2	3	1	3	1	2	4	2	4	620	0	14	634	0
67	352	249	6	1	4	1	1	0	2	0	1	2	619	0	6	625	0

No. of valid votes cast in favour of

Serial No. of Polling Station	No. of valid votes cast in favour of												Total of valid votes	No. of rejected votes	NOTA	Total	No. of tendered votes
	LUMBARAM	VAIBHAV GEHLOT	OTARAM	TIKMA RAM BHATI	FOJARAM	MOTILAL	KALURAM MEGHWAL	DALARAM	DINESH SINGH	DEVARAM	RAMESH KUMAR BHANDARI	SHAKUR					
68	182	236	3	0	2	1	0	2	0	1	1	3	431	0	7	438	0
69	168	287	6	0	0	5	1	0	1	6	0	1	475	0	3	478	0
70	228	311	4	0	1	3	2	0	0	2	1	6	558	0	6	564	0
71	309	306	8	0	0	3	1	2	1	3	4	3	640	0	8	648	0
72	116	459	11	3	0	2	1	0	0	1	0	1	594	0	4	598	0
73	129	458	4	0	0	4	2	2	0	3	4	3	609	0	5	614	0
74	121	356	1	1	0	1	0	0	0	2	0	1	483	0	3	486	0
75	224	399	7	3	0	4	0	1	0	0	1	2	641	0	4	645	0
76	220	271	7	0	1	1	2	2	0	0	1	5	510	0	8	518	0
77	227	588	6	1	0	2	1	0	0	2	1	5	833	0	7	840	0
78	231	320	0	0	0	0	1	1	5	1	5	5	569	0	3	572	0
79	93	437	4	0	0	0	1	3	1	0	1	3	543	0	0	543	0
80	270	348	8	0	1	3	1	0	2	2	1	4	640	0	5	645	0
81	309	154	0	0	0	0	1	0	1	0	0	2	467	0	2	469	0
81A	170	201	2	0	0	1	0	1	0	0	0	5	380	0	6	386	0
82	509	283	4	3	3	3	2	1	1	0	0	5	813	0	2	815	0
83	234	285	0	0	0	0	0	0	1	0	2	2	527	0	3	530	0
84	430	368	2	0	0	4	2	3	1	5	2	10	827	0	9	836	0
85	254	126	1	1	0	0	2	0	3	0	1	3	391	0	4	395	0
86	385	103	3	2	1	1	1	1	5	5	1	5	513	0	2	515	0
87	281	271	5	2	0	1	3	1	0	4	3	4	575	0	13	588	0
88	230	296	0	2	0	3	1	0	2	1	1	10	546	0	1	547	0
89	476	203	2	0	2	3	0	0	0	0	1	3	690	0	2	692	0
90	237	212	3	0	0	1	1	0	0	1	1	4	460	0	5	465	0
91	118	568	2	0	1	4	2	1	0	2	3	1	702	0	7	709	0

(91)

Serial No. of Polling Station	No. of valid votes cast in favour of												Total of valid votes	No. of rejected votes	NOTA	Total	No. of tendered votes
	LUMBARAM	VAIBHAV GEHLOT	OTARAM	TIKMA RAM BHATI	FOJARAM	MOTI LAL	KALURAM MEGHWAL	DALARAM	DINESH SINGH	DEVARAM	RAMESH KUMAR BHANDARI	SHAKUR					
92	279	320	5	0	1	2	0	0	2	1	2	6	618	0	7	625	0
93	400	418	2	2	1	3	1	1	3	6	1	10	848	0	9	857	0
94	254	419	6	0	0	3	3	1	3	1	0	1	691	0	5	696	0
95	352	162	2	2	0	0	0	1	0	0	3	2	524	0	8	532	0
96	46	477	0	0	1	1	0	0	0	1	1	2	529	0	1	530	0
97	60	605	2	0	0	1	1	0	0	1	2	3	675	0	2	677	0
98	358	286	0	0	0	7	1	0	1	1	1	4	659	0	6	665	0
99	149	334	4	1	1	1	1	0	1	1	1	2	496	0	2	498	0
100	274	210	0	0	0	1	0	2	1	1	2	4	495	0	6	501	0
101	461	321	3	0	0	3	0	0	1	3	4	4	800	0	9	809	0
102	286	216	2	2	0	2	0	0	0	2	1	2	513	0	5	518	0
103	333	220	3	0	1	2	0	1	2	1	3	3	569	0	10	579	0
104	178	423	1	1	1	2	1	2	1	4	1	6	621	0	6	627	0
105	335	289	2	0	0	0	0	1	0	2	2	5	636	0	3	639	0
106	252	331	4	4	0	1	1	0	1	1	1	6	602	0	6	608	0
107	280	285	7	1	0	2	0	2	3	2	1	2	585	0	7	592	0
108	282	388	2	0	1	6	3	1	1	2	3	7	696	0	6	702	0
109	454	120	2	0	1	3	0	1	2	5	1	3	592	0	3	595	0
110	335	82	0	0	1	0	0	1	0	1	0	1	421	0	3	424	0
111	391	172	4	1	1	0	1	0	1	0	1	2	574	0	0	574	0
112	456	358	2	0	0	2	1	0	1	2	0	2	824	0	7	831	0
113	564	208	3	2	0	1	0	2	2	2	2	5	791	0	8	799	0
114	380	191	1	1	0	1	4	1	2	2	3	5	591	0	5	596	0
115	83	650	3	0	1	2	1	0	2	1	1	3	747	0	1	748	0
116	435	167	6	2	1	2	1	0	2	2	3	4	625	0	9	634	0

Serial No. of Polling Station	No. of valid votes cast in favour of												Total of valid votes	No. of rejected votes	NOTA	Total	No. of tendered votes
	LUMBARAM	VAIBHAV GEHLOT	OTARAM	TIKMA RAM BHATI	FOJARAM	MOTI LAL	KALURAM MEGHWAL	DALARAM	DINESH SINGH	DEVARAM	RAMESH KUMAR BHANDARI	SHAKUR					
117	558	339	3	1	0	2	2	0	1	2	1	5	914	0	5	919	0
118	58	747	4	1	0	3	0	0	0	1	1	1	816	0	2	818	0
119	373	113	1	0	0	0	0	0	1	2	2	0	492	0	5	497	0
120	372	54	1	0	1	0	0	0	0	0	0	3	431	0	4	435	0
121	410	340	4	1	0	3	3	1	0	0	0	6	768	0	4	772	0
122	551	65	1	0	2	0	2	0	0	0	1	0	622	0	4	626	0
123	322	293	0	0	0	1	1	0	2	1	2	1	623	0	6	629	0
124	312	299	3	1	0	1	1	0	0	0	1	3	621	0	1	622	0
125	398	58	6	0	1	3	0	0	4	2	0	3	475	0	13	488	0
126	400	148	4	3	0	3	0	1	1	0	3	4	567	0	5	572	0
127	340	299	2	0	1	1	1	0	0	2	1	1	648	0	7	655	0
128	360	207	5	0	0	0	0	1	1	1	0	2	577	0	9	586	0
129	88	234	2	0	0	2	0	0	0	0	1	0	327	0	3	330	0
130	567	179	0	1	0	3	0	2	1	0	2	1	756	0	6	762	0
131	390	151	3	0	0	0	1	0	0	0	0	0	545	0	2	547	0
132	234	309	2	1	2	3	1	0	1	0	4	7	564	0	4	568	0
133	321	39	1	0	3	1	0	0	2	0	1	1	369	0	4	373	0
134	706	136	2	1	0	2	1	1	2	2	2	0	855	0	16	871	0
135	536	361	4	1	0	3	0	0	3	2	2	3	915	0	13	928	0
136	314	85	0	0	0	2	1	0	0	0	1	2	405	0	4	409	0
137	471	60	2	0	0	3	4	0	1	0	0	0	541	0	3	544	0
138	527	88	0	0	0	1	0	2	1	2	2	3	626	0	1	627	0
139	403	99	4	0	0	0	1	1	0	0	0	2	510	0	3	513	0
140	280	230	0	0	1	1	1	0	1	0	3	3	520	0	4	524	0
141	758	148	1	0	0	2	2	0	5	1	2	2	921	0	2	923	0

Rel. ...  
18-Jalore

977

Serial No. of Polling Station	No. of valid votes cast in favour of												Total of valid votes	No. of rejected votes	NOTA	Total	No. of tendered votes
	LUMBARAM	VAIBHAV GEHLOT	OTARAM	TIKMA RAM BHATI	FOJARAM	MOTI LAL	KALURAM MEGHWAL	DALARAM	DINESH SINGH	DEVARAM	RAMESH KUMAR BHANDARI	SHAKUR					
142	812	28	0	1	0	0	0	1	0	1	1	3	847	0	6	853	0
143	453	116	4	1	2	2	2	1	0	2	0	3	586	0	4	590	0
144	734	56	5	0	0	0	2	0	4	1	1	3	806	0	8	814	0
145	310	329	2	1	2	4	1	0	2	2	3	3	659	0	7	666	0
146	666	95	4	1	2	0	0	1	2	0	2	3	776	0	7	783	0
147	301	213	1	1	1	1	1	2	0	4	2	4	531	0	4	535	0
147A	359	32	3	0	1	0	0	1	0	0	0	2	398	0	5	403	0
148	364	281	3	0	1	3	1	2	2	0	1	2	660	0	3	663	0
149	447	226	2	1	0	1	1	0	0	0	1	1	680	0	2	682	0
150	450	298	6	0	2	1	1	1	3	3	2	11	778	0	4	782	0
151	576	173	2	1	0	2	0	1	2	2	1	3	763	0	2	765	0
152	311	268	2	0	0	3	0	0	3	0	1	2	590	0	6	596	0
152A	416	139	2	0	1	0	2	1	0	2	0	5	568	0	5	573	0
153	499	257	5	0	0	2	1	0	1	2	1	5	773	0	10	783	0
154	497	256	5	1	1	3	0	0	2	1	1	3	770	0	3	773	0
155	687	109	2	0	0	0	1	1	4	0	1	1	806	0	10	816	0
156	903	144	1	0	0	0	2	0	2	1	0	1	1054	0	8	1062	0
157	409	254	6	1	1	2	3	0	0	2	0	1	679	0	2	681	0
158	477	77	2	1	0	0	0	0	0	0	1	1	559	0	4	563	0
159	510	81	2	0	1	1	1	0	1	2	0	2	601	0	2	603	0
160	104	353	0	2	0	7	0	0	0	0	0	2	468	0	0	468	0
161	402	239	1	0	1	2	2	0	1	0	1	1	650	0	4	654	0
162	247	195	1	0	0	2	1	0	0	0	1	0	447	0	4	451	0
163	129	497	5	0	0	0	1	0	1	1	1	2	636	0	1	637	0
163A	61	412	3	1	0	4	0	0	0	2	0	2	485	0	1	486	0

20/1/2019

Serial No. of Polling Station	No. of valid votes cast in favour of												Total of valid votes	No. of rejected votes	NOTA	Total	No. of tendered votes
	LUMBARAM	VAIBHAV GEHLOT	OTARAM	TIKMA RAM BHATI	FOJARAM	MOTI LAL	KALURAM MEGHWAL	DALARAM	DINESH SINGH	DEVARAM	RAMESH KUMAR BHANDARI	SHAKUR					
164	86	629	8	1	2	6	2	0	1	0	4	5	744	0	3	747	0
165	216	490	3	0	0	1	0	0	0	0	1	2	713	0	2	715	0
166	105	490	3	0	0	1	3	1	1	0	1	1	606	0	3	609	0
167	152	624	4	0	0	1	2	1	1	1	3	0	789	0	3	792	0
168	184	495	3	1	0	6	3	0	3	2	2	3	702	0	3	705	0
169	365	494	2	0	1	2	0	1	0	2	0	5	872	0	2	874	0
170	340	518	6	0	1	2	2	0	2	0	1	1	873	0	3	876	1
171	317	721	8	0	1	10	1	1	1	1	1	8	1070	0	5	1075	0
172	233	786	3	1	2	7	3	1	2	5	2	1	1046	0	7	1053	0
173	169	626	3	1	1	1	1	3	2	2	2	4	815	0	2	817	0
174	93	849	7	0	0	5	1	0	0	3	3	7	968	0	1	969	0
175	134	214	1	0	0	1	2	0	0	1	1	2	356	0	3	359	0
176	42	472	2	0	0	1	1	0	0	0	0	1	519	0	0	519	0
177	188	633	6	0	1	5	1	2	1	2	3	9	851	0	9	860	0
178	286	322	0	0	0	0	0	0	1	2	0	1	612	0	3	615	0
179	329	564	7	0	2	4	1	0	2	1	1	1	912	0	5	917	0
180	87	442	5	0	1	1	1	1	1	0	0	1	540	0	7	547	0
180A	50	524	4	0	1	2	1	0	1	0	0	1	584	0	0	584	0
181	257	172	1	0	0	4	0	0	0	6	0	2	442	0	7	449	0
182	368	291	3	0	1	0	0	3	1	2	2	4	675	0	5	680	0
183	227	442	9	1	0	0	1	0	0	2	1	0	683	0	11	694	0
184	366	240	1	0	0	4	2	1	1	1	0	2	618	0	6	624	0
185	372	254	3	1	0	4	0	0	2	1	2	2	641	0	5	646	0
186	107	594	5	0	0	1	1	1	1	1	1	0	712	0	2	714	0
187	78	641	1	0	0	6	0	1	0	0	1	1	729	0	5	734	0



Serial No. of Polling Station	No. of valid votes cast in favour of												Total of valid votes	No. of rejected votes	NOTA	Total	No. of tendered votes
	LUMBARAM	VAIBHAV GEHLOT	OTARAM	TIKMA RAM BHATI	FOJARAM	MOTILAL	KALURAM MEGHWAL	DALARAM	DINESH SINGH	DEVARAM	RAMESH KUMAR BHANDARI	SHAKUR					
188	206	267	0	0	0	6	0	0	1	1	0	4	485	0	5	490	0
189	368	332	4	0	0	3	4	2	2	4	1	5	725	0	6	731	0
190	443	215	2	0	1	3	1	1	2	2	3	6	679	0	6	685	0
191	115	531	2	0	0	2	1	0	0	0	0	0	651	0	2	653	0
192	136	602	8	1	0	4	0	0	0	1	2	3	757	0	4	761	0
193	42	560	3	1	0	1	0	0	1	1	0	1	610	0	0	610	0
194	607	65	1	0	0	0	1	0	0	0	0	2	676	0	2	678	0
195	409	216	3	1	0	0	1	0	0	2	0	1	633	0	9	642	0
196	465	28	1	0	0	0	1	0	1	0	1	2	499	0	6	505	0
197	228	286	3	0	4	0	0	1	0	0	1	1	524	0	4	528	0
198	155	376	1	1	1	1	2	0	1	1	2	1	542	0	2	544	0
199	279	305	2	1	0	1	0	0	0	0	0	3	591	0	3	594	0
200	213	273	3	1	0	1	0	0	1	0	1	3	496	0	2	498	0
201	417	101	1	0	0	2	0	0	0	1	0	1	523	0	1	524	0
202	649	147	5	2	2	3	1	0	2	2	5	4	822	0	8	830	0
203	610	266	3	2	1	1	1	1	0	0	1	1	887	0	7	894	0
204	210	666	5	2	2	7	4	1	1	3	2	5	908	0	5	913	0
205	153	705	2	0	1	2	1	0	1	2	2	7	876	0	5	881	0
206	299	445	3	1	0	0	0	0	2	0	0	3	753	0	4	757	0
207	418	173	1	0	0	1	2	1	4	0	1	1	602	0	4	606	0
208	542	225	3	0	0	0	1	1	0	1	0	3	776	0	6	782	0
209	168	566	1	2	2	9	0	0	0	4	2	7	761	0	0	761	0
210	320	274	2	1	2	5	0	0	0	2	1	4	611	0	0	611	0
211	545	28	0	0	1	2	0	0	1	0	1	1	579	0	0	579	0
211A	411	104	3	2	1	0	1	1	0	0	0	3	526	0	3	529	0

Serial No. of Polling Station	No. of valid votes cast in favour of												Total of valid votes	No. of rejected votes	NOTA	Total	No. of tendered votes
	LUMBARAM	VAIBHAV GEHLOT	OTARAM	TIKMA RAM BHATI	FOJARAM	MOTI LAL	KALURAM MEGHWAL	DALARAM	DINESH SINGH	DEVARAM	RAMESH KUMAR BHANDARI	SHAKUR					
212	270	124	1	0	7	3	1	0	0	0	0	1	407	0	1	408	0
212A	280	290	5	0	0	1	0	0	0	1	0	2	579	0	2	581	0
213	418	156	2	0	1	2	1	0	1	0	1	4	586	0	8	594	0
214	265	235	1	0	2	2	1	0	0	1	0	1	508	0	2	510	0
215	237	412	9	1	2	4	1	1	6	3	2	6	684	0	13	697	0
216	431	239	2	4	1	1	0	1	1	2	3	3	688	0	3	691	0
217	129	416	4	3	0	4	1	2	1	1	0	5	566	0	5	571	0
218	322	222	3	0	0	0	0	1	1	1	1	2	553	0	3	556	0
219	336	166	1	0	1	2	0	0	0	2	2	4	514	0	2	516	0
220	403	73	0	1	0	1	0	0	0	0	2	3	483	0	7	490	0
221	373	277	3	1	0	0	0	0	3	1	1	8	667	0	4	671	0
222	384	487	4	1	1	1	1	1	2	2	1	4	889	0	3	892	0
223	528	133	1	0	0	0	2	1	1	1	2	6	675	0	6	681	0
224	531	288	3	0	0	5	0	2	2	2	4	7	844	0	12	856	0
225	655	156	5	0	0	1	2	1	0	4	1	7	832	0	10	842	0
226	369	120	2	0	0	0	0	0	0	0	1	2	494	0	4	498	0
227	276	123	2	0	0	1	2	0	1	0	1	3	409	0	5	414	0
228	405	209	5	0	0	0	2	0	2	0	2	1	626	0	3	629	0
229	621	94	0	0	0	1	3	1	1	1	2	1	725	0	8	733	0
230	569	402	3	1	0	2	1	0	1	1	2	2	984	0	2	986	0
231	355	256	4	0	0	0	1	0	7	0	2	2	627	0	2	629	0
232	282	243	7	1	0	2	1	0	0	0	0	3	539	0	1	540	0
233	403	322	2	2	0	0	0	0	0	0	1	3	733	0	2	735	0
234	445	288	2	1	1	1	0	0	2	0	0	2	742	0	8	750	0
235	620	204	1	4	0	1	0	3	1	2	1	0	837	0	10	847	0

Serial No. of Polling Station	No. of valid votes cast in favour of												Total of valid votes	No. of rejected votes	NOTA	Total	No. of tendered votes
	LUMBARAM	VAIBHAV GEHLOT	OTARAM	TIKMA RAM BHATI	FOJARAM	MOTI LAL	KALURAM MEGHWAL	DALARAM	DINESH SINGH	DEVARAM	RAMESH KUMAR BHANDARI	SHAKUR					
236	384	11	1	0	0	0	0	0	3	0	0	1	400	0	6	406	0
237	192	376	7	0	0	1	1	1	2	1	0	1	582	0	2	584	0
238	258	283	8	0	1	0	0	1	1	0	2	4	558	0	2	560	0
239	452	250	2	0	1	4	0	0	4	2	0	4	719	0	7	726	0
240	281	306	3	2	0	1	0	0	1	1	1	2	598	0	5	603	0
241	339	178	1	1	0	1	2	1	1	1	0	3	528	0	6	534	1
242	139	758	5	1	1	5	1	2	1	2	0	7	922	0	1	923	0
243	326	112	3	0	0	0	2	1	1	0	2	1	448	0	4	452	0
244	154	233	4	1	0	2	3	0	1	2	1	4	405	0	2	407	0
245	402	110	4	0	0	0	0	1	1	2	1	1	522	0	9	531	0
246	664	279	5	0	1	0	1	0	1	2	3	1	957	0	9	966	0
247	165	263	2	0	0	1	0	2	0	0	0	3	436	0	0	436	0
248	412	271	4	0	1	2	0	1	1	0	2	8	702	0	7	709	0
249	195	364	4	0	0	8	2	0	2	0	1	3	579	0	6	585	0
250	228	391	14	3	2	4	1	0	2	2	4	5	656	0	15	671	0
251	69	494	3	0	0	6	2	1	0	2	2	4	583	0	2	585	0
252	427	315	7	0	2	5	7	3	1	3	0	5	775	0	11	786	0
253	307	363	9	1	1	0	1	0	2	2	1	4	691	0	7	698	0
254	401	301	3	0	1	3	1	2	1	2	1	5	721	0	9	730	0
255	227	410	0	0	0	2	3	2	2	3	0	2	651	0	3	654	0
256	166	288	2	1	0	3	2	2	3	3	2	5	477	0	5	482	0
257	258	280	3	0	2	4	2	0	1	3	2	2	557	0	14	571	0
258	344	217	3	0	0	3	0	0	0	0	1	3	571	0	2	573	0
259	286	270	1	0	1	1	3	2	1	1	3	3	572	0	6	578	0
260	417	242	5	1	0	3	1	1	3	1	2	0	676	0	3	679	0

971

Serial No. of Polling Station	No. of valid votes cast in favour of												Total of valid votes	No. of rejected votes	NOTA	Total	No. of tendered votes
	LUMBARAM	VAIBHAV GEHLOT	OTARAM	TIKMA RAM BHATI	FOJARAM	MOTI LAL	KALURAM MEGHWAL	DALARAM	DINESH SINGH	DEVARAM	RAMESH KUMAR BHANDARI	SHAKUR					
261	335	217	3	1	2	0	1	0	0	0	0	0	559	0	2	561	0
262	140	437	5	3	0	2	2	1	3	0	0	2	595	0	2	597	0
263	281	352	6	0	2	7	2	0	4	1	4	7	666	0	11	677	0
264	618	290	4	1	0	1	3	0	1	1	2	4	925	0	5	930	0
265	231	313	5	1	0	1	1	0	1	0	1	2	556	0	6	562	0
265A	221	184	1	0	0	1	0	0	1	1	1	3	413	0	4	417	0
266	47	462	3	0	0	4	0	0	1	1	1	4	523	0	1	524	0
267	300	292	10	0	1	3	0	0	2	2	0	4	614	0	2	616	0
268	436	339	3	1	0	1	4	0	1	0	2	6	793	0	6	799	0
269	123	228	0	0	0	0	1	0	1	0	1	2	356	0	3	359	0
270	438	371	2	1	0	1	3	0	0	1	1	2	820	0	8	828	0
271	180	317	2	1	0	1	1	0	0	1	1	2	506	0	2	508	0
272	196	333	2	0	0	4	0	0	2	1	6	6	550	0	5	555	0
273	206	453	1	0	0	4	1	0	1	0	0	4	670	0	4	674	0
274	317	269	3	1	2	3	3	3	1	5	0	4	611	0	6	617	0
275	301	465	9	0	1	6	2	1	1	0	4	7	797	0	6	803	0
276	645	54	0	0	0	0	0	0	0	0	0	0	699	0	0	699	0
277	555	170	0	1	0	2	0	1	2	1	2	2	736	0	2	738	0
278	136	445	0	1	1	2	1	0	1	0	2	3	592	0	3	595	0
278A	157	263	1	0	0	0	0	0	1	2	1	2	427	0	0	427	0
279	534	363	5	1	2	0	0	0	1	3	0	6	915	0	11	926	0
280	422	195	0	0	2	2	1	1	1	1	1	2	628	0	6	634	0
281	359	354	2	0	1	2	1	0	2	0	1	1	723	0	4	727	0
282	520	150	1	1	1	1	0	0	0	0	1	0	675	0	5	680	0
283	277	393	4	0	2	0	1	0	0	1	1	5	684	0	5	689	0


No. of valid votes cast in favour of

Serial No. of Polling Station	No. of valid votes cast in favour of												Total of valid votes	No. of rejected votes	NOTA	Total	No. of tendered votes
	LUMBARAM	VAIBHAV GEHLOT	OTARAM	TIKMA RAM BHATI	FOJARAM	MOTILAL	KALURAM MEGHWAL	DALARAM	DINESH SINGH	DEVARAM	RAMESH KUMAR BHANDARI	SHAKUR					
284	600	229	0	0	0	2	2	1	0	1	1	5	841	0	6	847	0
285	160	31	0	0	0	1	1	0	0	0	0	0	193	0	1	194	0
286	600	183	3	0	0	2	1	0	0	2	1	3	795	0	6	801	0
287	691	29	1	1	1	2	1	0	0	1	2	1	730	0	4	734	0
288	112	43	0	0	0	0	0	0	0	1	0	0	157	0	2	159	0
289	90	46	1	0	0	0	0	0	1	2	0	0	140	0	1	141	0
290	188	66	0	0	0	1	0	0	0	0	0	0	255	0	0	255	0
291	203	592	4	0	0	2	0	1	0	0	1	4	807	0	7	814	0
292	229	548	4	0	0	0	0	0	0	0	1	0	782	0	4	786	0
293	115	457	1	1	0	0	0	0	0	1	1	1	577	0	3	580	0
294	53	457	3	1	0	2	1	1	1	1	2	5	527	0	5	532	0
295	160	367	1	0	0	0	0	0	0	2	3	3	536	0	2	538	0
296	165	307	2	0	0	2	0	0	0	0	0	2	478	0	3	481	0
297	412	404	4	3	0	3	3	0	0	1	1	0	831	0	4	835	0
298	539	201	3	0	1	1	1	0	3	1	2	2	754	0	5	759	0
299	163	705	4	1	0	3	0	0	1	0	1	2	880	0	3	883	0
300	347	104	0	0	0	0	0	0	1	0	1	0	453	0	3	456	0
300A	302	140	3	1	1	1	2	0	0	0	1	2	453	0	0	453	0
301	250	555	3	0	0	5	3	2	1	5	3	12	839	0	16	855	0
302	448	511	4	0	0	4	0	0	2	0	1	4	974	0	7	981	0
303	273	589	2	0	2	6	0	1	0	1	0	1	875	0	3	878	0
304	353	284	3	0	1	1	1	0	1	0	0	3	647	0	5	652	0
305	480	333	5	0	27	5	2	0	3	1	0	2	858	0	5	863	0
306	267	439	10	2	0	2	3	1	2	2	2	4	734	0	14	748	0
307	355	417	6	0	0	1	1	1	0	1	5	3	790	0	4	794	0

Returning Officer  
Parliamentary Constituency

977  
9-11

Serial No. of Polling Station	No. of valid votes cast in favour of												Total of valid votes	No. of rejected votes	NOTA	Total	No. of tendered votes
	LUMBARAM	VAIBHAV GEHLOT	OTARAM	TIKMA RAM BHATI	FOJARAM	MOTI LAL	KALURAM MEGHWAL	DALARAM	DINESH SINGH	DEVARAM	RAMESH KUMAR BHANDARI	SHAKUR					
308	598	71	2	1	0	0	1	0	2	1	0	3	679	0	14	693	0
309	605	23	1	0	0	0	1	0	0	0	1	0	631	0	2	633	0
310	333	297	3	1	0	2	2	1	3	2	4	5	653	0	4	657	0
311	268	312	5	0	4	4	1	1	1	4	1	6	607	0	5	612	0
312	357	186	0	0	1	1	0	0	2	2	0	4	553	0	1	554	0
313	481	128	2	1	2	2	0	0	0	2	2	1	621	0	2	623	0
314	468	283	6	1	0	5	3	1	1	2	2	8	780	0	8	788	0
315	505	205	3	0	1	2	1	1	1	0	2	1	722	0	11	733	0
316	299	354	3	0	1	5	2	1	0	3	3	5	676	0	6	682	0
317	552	215	3	0	0	7	1	2	1	2	0	3	786	0	8	794	0
318	278	193	3	2	2	0	1	3	3	0	2	5	492	0	7	499	0
319	314	292	1	1	2	1	2	0	0	0	0	1	614	0	15	629	0
<b>Total No. of votes recorded at Polling Stations</b>	<b>106998</b>	<b>96154</b>	<b>1149</b>	<b>220</b>	<b>234</b>	<b>651</b>	<b>381</b>	<b>213</b>	<b>400</b>	<b>435</b>	<b>474</b>	<b>1134</b>	<b>208443</b>	<b>0</b>	<b>1800</b>	<b>210243</b>	<b>2</b>

  
 Returning Officer  
 Parliamentary Constituency  
 2C-Jalora



Serial No. of Polling Station	No. of valid votes cast in favour of												Total of valid votes	No. of rejected votes	NOTA	Total	No. of tendered votes
	LUMBARAM	VAIBHAV GEHLOT	OTARAM	TIKMA RAM BHATI	FOJARAM	MOTI LAL	KALURAM MEGHWAL	DALARAM	DINESH SINGH	DEVARAM	RAMESH KUMAR BHANDARI	SHAKUR					
No. of votes recorded on postal ballot papers (To be filled in the case of election from an Assembly Constituency )	Not Applicable																
Total votes polled	106998	96154	1149	220	234	651	381	213	400	435	474	1134	208443	0	1800	210243	2

Place : JALORE

Date : 04 June, 2024

Returning Officer  
Parliamentary Constituency  
18-Jalore

Assistant Returning Officer  
सहायक रिटर्निंग ऑफिसर  
(एस.डी.एन.) जायोर-144

प्ररूप 20  
अंतिम परिणाम पत्र  
(नियम 56 ग 2(ग)देखिए)  
18-जालौर संसदीय निर्वाचन-क्षेत्र से लोकसभा के लिए निर्वाचन  
भाग-1

(संसदीय एवं विधानसभा दोनों निर्वाचनों के लिए उपयोग में लाया जाए)  
विधानसभा खण्ड का नाम ( संसदीय निर्वाचन- क्षेत्र से निर्वाचन की दशा में) 144-सांचौर  
विधानसभा निर्वाचन क्षेत्र/खण्ड में निर्वाचकों की कुल संख्या 317925

मतदान केन्द्र की क्रम संख्या	निम्नलिखित के पक्ष में दिए गए विधिमाम्य मतों की संख्या												कुल विधिमाम्य मत	प्रतिक्षेपित मतों की संख्या	“इनमें से कोई नहीं (नोटा)” विकल्प के लिए मत	योग	निविदत मतों की कुल संख्या
	सुन्दराम	वैभव गहलोत	ओटाराम	टीकमा राम भाटी	फोजाराम	मोती लाल	कालूराम मेघवाल	दलाराम	दिनेश सिंह	देवाराम	रमेश कुमार भंडारी	शकुर					
1	227	431	8	0	1	0	3	1	2	2	1	4	680	0	6	686	0
2	300	512	9	1	2	2	1	3	4	5	4	7	850	0	18	868	0
3	378	221	4	2	1	0	3	0	3	3	1	6	622	0	13	635	0
4	310	428	6	0	1	3	3	4	1	0	3	5	764	0	5	769	0
5	582	312	3	1	1	3	1	1	0	0	0	2	906	0	7	913	0
6	246	494	6	0	1	6	3	1	1	4	2	5	769	0	6	775	0
7	363	272	5	3	0	1	0	1	3	4	4	4	660	0	10	670	0
8	403	388	6	2	2	0	4	0	1	2	2	6	816	0	6	822	0
9	292	281	5	0	0	2	0	1	0	2	2	4	589	0	13	602	0
10	312	197	3	2	0	1	2	0	3	1	3	7	531	0	5	536	0
11	426	311	4	3	0	3	2	0	1	2	2	5	759	0	2	761	0
12	488	307	9	1	2	1	2	1	0	1	1	4	817	0	5	822	0
13	263	342	2	1	0	5	1	0	3	1	2	8	628	0	10	638	0
14	110	300	2	0	0	2	3	0	0	0	2	4	423	0	4	427	0
15	301	247	2	2	0	2	0	0	0	4	1	6	565	0	14	579	0
16	152	437	3	5	0	2	0	0	0	1	5	6	611	0	5	616	0
17	275	399	13	3	2	5	4	1	2	3	8	11	726	0	16	742	0
18	134	214	2	0	0	2	1	1	0	4	2	5	365	0	4	369	0
19	107	491	14	3	2	5	4	2	0	3	6	16	653	0	8	661	0
20	235	79	3	0	1	1	1	1	0	2	2	2	327	0	3	330	0
21	156	291	10	0	0	1	0	0	0	0	0	2	460	0	4	464	0
22	200	80	4	1	0	0	0	1	0	0	0	2	288	0	2	290	0
23	440	229	6	0	1	1	2	3	0	0	1	5	688	0	13	701	0
24	470	348	4	0	0	2	7	0	3	1	4	5	844	0	7	851	0
25	423	282	8	1	0	1	0	1	1	3	1	5	726	0	1	727	0
26	23	376	7	0	0	0	0	0	0	0	0	1	407	0	0	407	0
27	220	236	8	0	3	0	5	0	1	1	2	4	480	0	9	489	0

9/11

रिजिस्ट्रार  
संसदीय निर्वाचन क्षेत्र  
18-जालौर





मतदान केन्द्र की क्रम संख्या	निम्नलिखित के पक्ष में दिए गए विधिमाम्य मतों की संख्या												कुल विधिमाम्य मत	प्रतिक्षेपित मतों की संख्या	"दुनमें से कोई नहीं (नोटा)" विकल्प के लिए मत	योग	निविदत मतों की कुल संख्या
	सुन्दाराम	वैभव गहलोत	ओटाराम	टीकमा राम भारती	फोजाराम	मोती लाल	कालूराम मेघवाल	दलाराम	दिनेश सिंह	देवाराम	रमेश कुमार भंडारी	शकुल					
28	58	305	2	3	0	1	0	0	1	1	0	4	375	0	5	320	0
29	372	556	8	1	0	0	0	0	0	0	3	9	949	0	6	955	0
30	373	205	5	1	2	2	6	1	4	4	0	4	607	0	13	620	0
31	522	172	9	6	2	3	2	5	6	6	6	11	750	0	22	772	0
32	233	549	16	4	1	4	1	4	2	5	12	14	845	0	21	866	0
33	229	367	19	1	2	1	5	2	4	4	7	14	655	0	23	678	0
34	116	269	7	3	0	0	2	1	0	1	4	4	407	0	5	412	0
35	381	85	9	0	1	1	5	2	8	5	4	11	512	0	15	527	0
36	164	273	8	1	0	6	0	2	5	1	2	3	465	0	8	473	0
37	212	60	1	1	0	1	0	0	0	0	0	4	279	0	6	285	0
38	314	248	5	1	1	5	1	0	4	1	1	7	588	0	3	591	0
39	442	240	2	0	0	0	2	1	1	0	0	5	693	0	2	695	0
40	336	95	1	0	0	1	1	1	2	1	1	1	440	0	3	443	0
41	176	216	5	1	0	5	0	0	2	1	0	3	409	0	3	412	0
42	498	250	5	0	1	4	2	0	3	1	1	11	776	0	14	790	0
43	548	98	3	0	1	1	2	0	1	1	1	2	658	0	11	669	0
44	248	263	7	1	1	1	2	1	3	3	1	9	540	0	10	550	0
45	358	190	8	0	1	1	2	0	2	1	1	1	565	0	7	572	0
46	608	187	6	0	2	1	4	4	3	5	2	4	826	0	12	838	0
47	251	208	1	0	0	2	1	1	0	0	0	3	467	0	4	471	0
48	122	470	1	1	1	0	0	0	0	0	0	0	595	0	1	596	0
49	616	225	6	1	2	2	3	2	3	0	0	7	867	0	17	884	0
50	599	255	2	0	2	1	1	0	2	1	1	9	873	0	4	877	0
51	348	282	3	1	0	8	0	1	1	1	3	3	651	0	8	659	0
52	421	172	2	2	0	1	2	2	2	2	2	0	608	0	3	611	0
53	379	174	0	2	0	0	1	0	2	1	0	1	560	0	1	561	0
54	310	290	3	0	0	1	5	1	1	3	1	9	624	0	4	628	0
55	365	126	3	1	1	1	1	1	5	1	3	5	513	0	17	530	0
56	232	273	3	1	0	1	1	0	3	2	2	4	522	0	6	528	0
57	201	277	3	0	2	2	1	2	0	0	2	6	496	0	9	505	0
58	238	282	6	0	0	3	0	1	1	2	1	4	538	0	10	548	0
59	210	312	5	1	2	3	1	0	1	2	2	5	544	0	6	550	0
60	213	170	2	2	0	0	0	2	1	0	0	0	390	0	0	390	0
61	333	227	1	1	1	1	1	0	1	0	2	3	571	0	8	579	0
62	262	472	9	1	0	5	2	3	3	2	3	8	770	0	6	776	0

9/11

रिजिस्ट्रार  
संसादीय निर्वाचन क्षेत्र  
18-जालार



मतदान केन्द्र की क्रम संख्या	निम्नलिखित के पक्ष में दिए गए विधिमान्य मतों की संख्या												कुल विधिमान्य मत	प्रतिकल्पित मतों की संख्या	“इनमें से कोई नहीं (नोटा)” विकल्प के लिए मत	योग	निविदत मतों की कुल संख्या
	तुम्बाराम	वैभव गहलोत	ओटाराम	टीकमा राम भाटी	फोजाराम	मोती लाल	कालूराम मेघवाल	दलाराम	दिनेश सिंह	देवाराम	रमेश कुमार भंडारी	शांकर					
63	160	218	6	1	3	0	2	0	1	0	2	2	395	0	9	404	0
64	431	234	9	0	2	1	2	1	4	5	7	5	701	0	13	714	0
65	52	247	3	0	0	4	0	1	1	2	1	4	315	0	4	319	0
66	331	263	4	2	3	1	3	1	2	4	2	4	620	0	14	634	0
67	352	249	6	1	4	1	1	0	2	0	1	2	619	0	6	625	0
68	182	236	3	0	2	1	0	2	0	1	1	3	431	0	7	438	0
69	168	287	6	0	0	5	1	0	1	6	0	1	475	0	3	478	0
70	228	311	4	0	1	3	2	0	0	2	1	6	558	0	6	564	0
71	309	306	8	0	0	3	1	2	1	3	4	3	640	0	8	648	0
72	116	459	11	3	0	2	1	0	0	1	0	1	594	0	4	598	0
73	129	458	4	0	0	4	2	2	0	3	4	3	609	0	5	614	0
74	121	356	1	1	0	1	0	0	0	2	0	1	483	0	3	486	0
75	224	399	7	3	0	4	0	1	0	0	1	2	641	0	4	645	0
76	220	271	7	0	1	1	2	2	0	0	1	5	510	0	8	518	0
77	227	588	6	1	0	2	1	0	0	2	1	5	833	0	7	840	0
78	231	320	0	0	0	0	1	1	5	1	5	5	569	0	3	572	0
79	93	437	4	0	0	0	1	3	1	0	1	3	543	0	0	543	0
80	270	348	8	0	1	3	1	0	2	2	1	4	640	0	5	645	0
81	309	154	0	0	0	0	1	0	1	0	0	2	467	0	2	469	0
81A	170	201	2	0	0	1	0	1	0	0	0	5	380	0	6	386	0
82	509	283	4	3	3	3	2	1	1	0	2	2	813	0	2	815	0
83	234	285	0	0	0	0	0	0	1	0	3	4	527	0	3	530	0
84	430	368	2	0	0	4	2	3	1	5	2	10	827	0	9	836	0
85	254	126	1	1	0	0	2	0	3	0	1	3	391	0	4	395	0
86	385	103	3	2	1	1	1	1	5	5	1	5	513	0	2	515	0
87	281	271	5	2	0	1	3	1	0	4	3	4	575	0	13	588	0
88	230	296	0	2	0	3	1	0	2	1	1	10	546	0	1	547	0
89	476	203	2	0	2	3	0	0	0	0	1	3	690	0	2	692	0
90	237	212	3	0	0	1	1	0	0	1	1	4	460	0	5	465	0
91	118	568	2	0	1	4	2	1	0	2	3	1	702	0	7	709	0
92	279	320	5	0	1	2	0	0	2	1	2	6	618	0	7	625	0
93	400	418	2	2	1	3	1	1	3	6	1	10	848	0	9	857	0
94	254	419	6	0	0	3	3	1	3	1	0	1	691	0	5	696	0
95	352	162	2	2	0	0	0	1	0	0	3	2	524	0	8	532	0
96	46	477	0	0	1	1	0	0	0	1	1	2	529	0	1	530	0

9/11

रिजिस्ट्रार  
संसदीय निर्वाचन क्षेत्र  
18-जालार

मतदान केन्द्र की क्रम संख्या	निम्नलिखित के पक्ष में दिए गए विधिमान्य मतों की संख्या												कुल विधिमान्य मत	प्रतिक्षेपित मतों की संख्या	"इनमें से कोई नहीं (नोटा)" विकल्प के लिए मत	योग	निविदित मतों की कुल संख्या
	सुम्बाराम	वैभव गहलोत	ओटाराम	टीकमा राम भाटी	फोजाराम	मोती लाल	कात्ताराम मेघवाल	दलाराम	दिनेश सिंह	देवाराम	रमेश कुमार भंडारी	शकुर					
97	60	605	2	0	0	1	1	0	0	1	2	3	675	0	2	677	0
98	358	286	0	0	0	7	1	0	1	1	1	4	659	0	6	665	0
99	149	334	4	1	1	1	1	0	1	1	1	2	496	0	2	498	0
100	274	210	0	0	0	1	0	2	1	1	2	4	495	0	6	501	0
101	461	321	3	0	0	3	0	0	1	3	4	4	800	0	9	809	0
102	286	216	2	2	0	2	0	0	0	2	1	2	513	0	5	518	0
103	333	220	3	0	1	2	0	1	2	1	3	3	569	0	10	579	0
104	178	423	1	1	1	2	1	2	1	4	1	6	621	0	6	627	0
105	335	289	2	0	0	0	0	1	0	2	2	5	636	0	3	639	0
106	252	331	4	4	0	1	1	0	1	1	1	6	602	0	6	608	0
107	280	285	7	1	0	2	0	2	3	2	1	2	585	0	7	592	0
108	282	388	2	0	1	6	3	1	1	2	3	7	696	0	6	702	0
109	454	120	2	0	1	3	0	1	2	5	1	3	592	0	3	595	0
110	335	82	0	0	1	0	0	1	0	1	0	1	421	0	3	424	0
111	391	172	4	1	1	0	1	0	1	0	1	2	574	0	0	574	0
112	456	358	2	0	0	2	1	0	1	2	0	2	824	0	7	831	0
113	564	208	3	2	0	1	0	2	2	2	2	5	791	0	8	799	0
114	380	191	1	1	0	1	4	1	2	2	3	5	591	0	5	596	0
115	83	650	3	0	1	2	1	0	2	1	1	3	747	0	1	748	0
116	435	167	6	2	1	2	1	0	2	2	3	4	625	0	9	634	0
117	558	339	3	1	0	2	2	0	1	2	1	5	914	0	5	919	0
118	58	747	4	1	0	3	0	0	0	1	1	1	816	0	2	818	0
119	373	113	1	0	0	0	0	0	1	2	2	0	492	0	5	497	0
120	372	54	1	0	1	0	0	0	0	0	0	3	431	0	4	435	0
121	410	340	4	1	0	3	3	1	0	0	0	6	768	0	4	772	0
122	551	65	1	0	2	0	2	0	0	0	1	0	622	0	4	626	0
123	322	293	0	0	0	1	1	0	2	1	2	1	623	0	6	629	0
124	312	299	3	1	0	1	1	0	0	0	1	3	621	0	1	622	0
125	398	58	6	0	1	3	0	0	4	2	0	3	475	0	13	488	0
126	400	148	4	3	0	3	0	1	1	0	3	4	567	0	5	572	0
127	340	299	2	0	1	1	1	0	0	2	1	1	648	0	7	655	0
128	360	207	5	0	0	0	0	1	1	1	0	2	577	0	9	586	0
129	88	234	2	0	0	2	0	0	0	0	1	0	327	0	3	330	0
130	567	179	0	1	0	3	0	2	1	0	2	1	756	0	6	762	0
131	390	151	3	0	0	0	1	0	0	0	0	0	545	0	2	547	0

9/10

संसदीय निर्वाचन क्षेत्र  
18-जाजौर

मतदान केन्द्र की क्रम संख्या	निम्नलिखित के पक्ष में दिए गए विधिमान्य मतों की संख्या												कुल विधिमान्य मत	प्रतिक्षेपित मतों की संख्या	"कुनमें से कोई नहीं (नोटा)" विकल्प के लिए मत	योग	निविदत मतों की कुल संख्या
	सुम्वाराम	वैभव गहलोत	ओटाराम	टीकमा राम भाटी	फोजाराम	मोती लाल	कालूराम मेघवाल	दलाराम	दिनेश सिंह	देवाराम	रमेश कुमार भंडारी	शकुर					
132	234	309	2	1	2	3	1	0	1	0	4	7	564	0	4	568	0
133	321	39	1	0	3	1	0	0	2	0	1	1	369	0	4	373	0
134	706	136	2	1	0	2	1	1	2	2	2	0	855	0	16	871	0
135	536	361	4	1	0	3	0	0	3	2	2	3	915	0	13	928	0
136	314	85	0	0	0	2	1	0	0	0	1	2	405	0	4	409	0
137	471	60	2	0	0	3	4	0	1	0	0	0	541	0	3	544	0
138	527	88	0	0	0	1	0	2	1	2	2	3	626	0	1	627	0
139	403	99	4	0	0	0	1	1	0	0	0	2	510	0	3	513	0
140	280	230	0	0	1	1	1	0	1	0	3	3	520	0	4	524	0
141	758	148	1	0	0	2	2	0	5	1	2	2	921	0	2	923	0
142	812	28	0	1	0	0	0	1	0	1	1	3	847	0	6	853	0
143	453	116	4	1	2	2	2	1	0	2	0	3	586	0	4	590	0
144	734	56	5	0	0	0	2	0	4	1	1	3	806	0	8	814	0
145	310	329	2	1	2	4	1	0	2	2	3	3	659	0	7	666	0
146	666	95	4	1	2	0	0	1	2	0	2	4	776	0	7	783	0
147	301	213	1	1	1	1	1	2	0	4	0	2	398	0	5	403	0
147A	359	32	3	0	1	0	0	1	0	0	1	2	660	0	3	663	0
148	364	281	3	0	1	3	1	2	2	0	1	1	680	0	2	682	0
149	447	226	2	1	0	1	1	0	0	0	1	1	680	0	2	682	0
150	450	298	6	0	2	1	1	1	3	3	2	11	778	0	4	782	0
151	576	173	2	1	0	2	0	1	2	2	1	3	763	0	2	765	0
152	311	268	2	0	0	3	0	0	3	0	1	2	590	0	6	596	0
152A	416	139	2	0	1	0	2	1	0	2	1	5	568	0	5	573	0
153	499	257	5	0	0	2	1	0	1	2	1	3	773	0	10	783	0
154	497	256	5	1	1	3	0	0	2	1	1	3	770	0	3	773	0
155	687	109	2	0	0	0	1	1	4	0	1	1	806	0	10	816	0
156	903	144	1	0	0	0	2	0	2	1	0	1	1054	0	8	1062	0
157	409	254	6	1	1	2	3	0	0	2	0	1	679	0	2	681	0
158	477	77	2	1	0	0	0	0	0	0	1	1	559	0	4	563	0
159	510	81	2	0	1	1	1	0	1	2	0	2	601	0	2	603	0
160	104	353	0	2	0	7	0	0	0	0	0	2	468	0	0	468	0
161	402	239	1	0	1	2	2	0	1	0	1	1	650	0	4	654	0
162	247	195	1	0	0	2	1	0	0	0	1	0	447	0	4	451	0
163	129	497	5	0	0	0	1	0	1	1	0	2	636	0	1	637	0
163A	61	412	3	1	0	4	0	0	0	2	0	2	485	0	1	486	0

(9/11)

रिजिस्ट्रार  
संसदीय निर्वाचन क्षेत्र  
18-जालौर

निम्नलिखित के पक्ष में दिए गए विधिमाम्य मतों की संख्या

मतदान केन्द्र की क्रम संख्या	निम्नलिखित के पक्ष में दिए गए विधिमाम्य मतों की संख्या												कुल विधिमाम्य मत	प्रतिक्षेपित मतों की संख्या	"इनमें से कोई नहीं (नोटा)" विकल्प के लिए मत	योग	निविदत मतों की कुल संख्या
	सुम्बाराम	वेभय गहलोट	ओटाराम	टीकमा राम भाटी	फोजाराम	मोती लाल	कालूराम मेघवाल	वलाराम	दिनेश सिंह	देवाराम	रमेश कुमार भंडारी	शकुर					
164	86	629	8	1	2	6	2	0	1	0	4	5	744	0	3	747	0
165	216	490	3	0	0	1	0	0	0	0	1	2	713	0	2	715	0
166	105	490	3	0	0	1	3	1	1	0	1	1	606	0	3	609	0
167	152	624	4	0	0	1	2	1	1	1	3	0	789	0	3	792	0
168	184	495	3	1	0	6	3	0	3	2	2	3	702	0	3	705	0
169	365	494	2	0	1	2	0	1	0	2	0	5	872	0	2	874	0
170	340	518	6	0	1	2	2	0	2	0	1	1	873	0	3	876	1
171	317	721	8	0	1	10	1	1	1	1	1	8	1070	0	5	1075	0
172	233	786	3	1	2	7	3	1	2	5	2	1	1046	0	7	1053	0
173	169	626	3	1	1	1	1	3	2	2	2	4	815	0	2	817	0
174	93	849	7	0	0	5	1	0	0	3	3	7	968	0	1	969	0
175	134	214	1	0	0	1	2	0	0	1	1	2	356	0	3	359	0
176	42	472	2	0	0	1	1	0	0	0	0	1	519	0	0	519	0
177	188	633	6	0	1	5	1	2	1	2	3	9	851	0	9	860	0
178	286	322	0	0	0	0	0	0	1	2	0	1	612	0	3	615	0
179	329	564	7	0	2	4	1	0	2	1	1	1	912	0	5	917	0
180	87	442	5	0	1	1	1	1	1	0	0	1	540	0	7	547	0
180A	50	524	4	0	1	2	1	0	1	0	0	1	584	0	0	584	0
181	257	172	1	0	0	4	0	0	0	6	0	2	442	0	7	449	0
182	368	291	3	0	1	0	0	3	1	2	2	4	675	0	5	680	0
183	227	442	9	1	0	0	1	0	0	2	1	0	683	0	11	694	0
184	366	240	1	0	0	4	2	1	1	1	0	2	618	0	6	624	0
185	372	254	3	1	0	4	0	0	2	1	2	2	641	0	5	646	0
186	107	594	5	0	0	1	1	1	1	1	1	0	712	0	2	714	0
187	78	641	1	0	0	6	0	1	0	0	1	1	729	0	5	734	0
188	206	267	0	0	0	6	0	0	1	1	0	4	485	0	5	490	0
189	368	332	4	0	0	3	4	2	2	4	1	5	725	0	6	731	0
190	443	215	2	0	1	3	1	1	2	2	3	6	679	0	6	685	0
191	115	531	2	0	0	2	1	0	0	0	0	0	651	0	2	653	0
192	136	602	8	1	0	4	0	0	0	1	2	3	757	0	4	761	0
193	42	560	3	1	0	1	0	0	1	1	0	1	610	0	0	610	0
194	607	65	1	0	0	0	1	0	0	0	0	2	676	0	2	678	0
195	409	216	3	1	0	0	1	0	0	2	0	1	633	0	9	642	0
196	465	28	1	0	0	0	1	0	1	0	1	2	499	0	6	505	0
197	228	286	3	0	4	0	0	1	0	0	1	1	524	0	4	528	0

9007

रिजिस्ट्रार  
संरक्षित: मतदान क्षेत्र  
18-जालौर

मतदान केन्द्र की क्रम संख्या	निम्नलिखित के पक्ष में दिए गए विधिमाम्य मतों की संख्या												कुल विधिमाम्य मत	प्रतिक्षेपित मतों की संख्या	"इनमें से कोई नहीं" विकल्प के लिए मत	योग	निविदत मतों की कुल संख्या
	तुम्बाराम	वैभव गहलोत	ओटाराम	टीकमा राम भाटी	फोजाराम	मोती लाल	कालूराम मेघवाल	दलाराम	दिनेश सिंह	देवाराम	रमेश कुमार भंडारी	शकुल					
198	155	376	1	1	1	1	2	0	1	1	2	1	542	0	2	544	0
199	279	305	2	1	0	1	0	0	0	0	0	3	591	0	3	594	0
200	213	273	3	1	0	1	0	0	1	0	1	3	496	0	2	498	0
201	417	101	1	0	0	2	0	0	0	1	0	1	523	0	1	524	0
202	649	147	5	2	2	3	1	0	2	2	5	4	822	0	8	830	0
203	610	266	3	2	1	1	1	1	0	0	1	1	887	0	7	894	0
204	210	666	5	2	2	7	4	1	1	3	2	5	908	0	5	913	0
205	153	705	2	0	1	2	1	0	1	2	2	7	876	0	5	881	0
206	299	445	3	1	0	0	0	0	2	0	0	3	753	0	4	757	0
207	418	173	1	0	0	1	2	1	4	0	1	1	602	0	4	606	0
208	542	225	3	0	0	0	1	1	0	1	0	3	776	0	6	782	0
209	168	566	1	2	2	9	0	0	0	4	2	7	761	0	0	761	0
210	320	274	2	1	2	5	0	0	0	2	1	4	611	0	0	611	0
211	545	28	0	0	1	2	0	0	1	0	1	1	579	0	0	579	0
211A	411	104	3	2	1	0	1	1	0	0	0	3	526	0	3	529	0
212	270	124	1	0	7	3	1	0	0	0	0	1	407	0	1	408	0
212A	280	290	5	0	0	1	0	0	0	1	0	2	579	0	2	581	0
213	418	156	2	0	1	2	1	0	1	0	1	4	586	0	8	594	0
214	265	235	1	0	2	2	1	0	0	1	0	1	508	0	2	510	0
215	237	412	9	1	2	4	1	1	6	3	2	6	684	0	13	697	0
216	431	239	2	4	1	1	0	1	1	2	3	3	688	0	3	691	0
217	129	416	4	3	0	4	1	2	1	1	0	5	566	0	5	571	0
218	322	222	3	0	0	0	0	1	1	1	1	2	553	0	3	556	0
219	336	166	1	0	1	2	0	0	0	2	2	4	514	0	2	516	0
220	403	73	0	1	0	1	0	0	0	0	2	3	483	0	7	490	0
221	373	277	3	1	0	0	0	0	3	1	1	8	667	0	4	671	0
222	384	487	4	1	1	1	1	1	2	2	1	4	889	0	3	892	0
223	528	133	1	0	0	0	2	1	1	1	2	6	675	0	6	681	0
224	531	288	3	0	0	5	0	2	2	2	4	7	844	0	12	856	0
225	655	156	5	0	0	1	2	1	0	4	1	7	832	0	10	842	0
226	369	120	2	0	0	0	0	0	0	0	1	2	494	0	4	498	0
227	276	123	2	0	0	1	2	0	1	0	1	3	409	0	5	414	0
228	405	209	5	0	0	0	2	0	2	0	2	1	626	0	3	629	0
229	621	94	0	0	0	1	3	1	1	1	2	1	725	0	8	733	0
230	569	402	3	1	0	2	1	0	1	1	2	2	984	0	2	986	0

(9/11)

संसाधन विभाग क्षेत्र  
18-जान्वार

मतदान केन्द्र की क्रम संख्या	निम्नलिखित के पक्ष में दिए गए विधिमाम्य मतों की संख्या												कुल विधिमाम्य मत	प्रतिक्षेपित मतों की संख्या	"इनमें से कोई नहीं (नोटा)" विकल्प के लिए मत	योग	निविदल मतों की कुल संख्या
	तुम्बाराम	वैभव गहलोत	ओटाराम	टीकमा राम भाटी	फोजाराम	मोती लाल	कासुराम मेघवाल	दलाराम	दिनेश सिंह	देवाराम	रमेश कुमार भंडारी	शकुर					
231	355	256	4	0	0	0	1	0	7	0	2	2	627	0	2	629	0
232	282	243	7	1	0	2	1	0	0	0	0	3	539	0	1	540	0
233	403	322	2	2	0	0	0	0	0	0	1	3	733	0	2	735	0
234	445	288	2	1	1	1	0	0	2	0	0	2	742	0	8	750	0
235	620	204	1	4	0	1	0	3	1	2	1	0	837	0	10	847	0
236	384	11	1	0	0	0	0	0	3	0	0	1	400	0	6	406	0
237	192	376	7	0	0	1	1	1	2	1	0	1	582	0	2	584	0
238	258	283	8	0	1	0	0	1	1	0	2	4	558	0	2	560	0
239	452	250	2	0	1	4	0	0	4	2	0	4	719	0	7	726	0
240	281	306	3	2	0	1	0	0	1	1	1	2	598	0	5	603	0
241	339	178	1	1	0	1	2	1	1	1	0	3	528	0	6	534	1
242	139	758	5	1	1	5	1	2	1	2	0	7	922	0	1	923	0
243	326	112	3	0	0	0	2	1	1	0	2	1	448	0	4	452	0
244	154	233	4	1	0	2	3	0	1	2	1	4	405	0	2	407	0
245	402	110	4	0	0	0	0	1	1	2	1	1	522	0	9	531	0
246	664	279	5	0	1	0	1	0	1	2	3	1	957	0	9	966	0
247	165	263	2	0	0	1	0	2	0	0	0	3	436	0	0	436	0
248	412	271	4	0	1	2	0	1	1	0	2	8	702	0	7	709	0
249	195	364	4	0	0	8	2	0	2	0	1	3	579	0	6	585	0
250	228	391	14	3	2	4	1	0	2	2	4	5	656	0	15	671	0
251	69	494	3	0	0	6	2	1	0	2	2	4	583	0	2	585	0
252	427	315	7	0	2	5	7	3	1	3	0	5	775	0	11	786	0
253	307	363	9	1	1	0	1	0	2	2	1	4	691	0	7	698	0
254	401	301	3	0	1	3	1	2	1	2	1	5	721	0	9	730	0
255	227	410	0	0	0	2	3	2	2	3	0	2	651	0	3	654	0
256	166	288	2	1	0	3	2	2	3	3	2	5	477	0	5	482	0
257	258	280	3	0	2	4	2	0	1	3	2	2	557	0	14	571	0
258	344	217	3	0	0	3	0	0	0	0	1	3	571	0	2	573	0
259	286	270	1	0	1	1	3	2	1	1	3	3	572	0	6	578	0
260	417	242	5	1	0	3	1	1	3	1	2	0	676	0	3	679	0
261	335	217	3	1	2	0	1	0	0	0	0	0	559	0	2	561	0
262	140	437	5	3	0	2	2	1	3	0	0	2	595	0	2	597	0
263	281	352	6	0	2	7	2	0	4	1	4	7	666	0	11	677	0
264	618	290	4	1	0	1	3	0	1	1	2	4	925	0	5	930	0
265	231	313	5	1	0	1	1	0	1	0	1	2	556	0	6	562	0

9/11/18

रमेश कुमार भंडारी  
संरक्षित निवास क्षेत्र  
18-11-2018




मतदान केन्द्र की क्रम संख्या	निम्नलिखित के पक्ष में दिए गए विधिमान्य मतों की संख्या												कुल विधिमान्य मत	प्रतिक्षेपित मतों की संख्या	"इनमें से कोई नहीं (नोटा)" विकल्प के लिए मत	योग	निविदत मतों की कुल संख्या
	लुम्बाराम	वैभव गहलोत	ओटाराम	टीकमा राम भाटी	फोजाराम	मोती लाल	काशूराम मेघवाल	दलाराम	दिनेश सिंह	देवाराम	रमेश कुमार भंडारी	शकुर					
265A	221	184	1	0	0	1	0	0	1	1	1	3	413	0	4	417	0
266	47	462	3	0	0	4	0	0	1	1	1	4	523	0	1	524	0
267	300	292	10	0	1	3	0	0	2	2	0	4	614	0	2	616	0
268	436	339	3	1	0	1	4	0	1	0	2	6	793	0	6	799	0
269	123	228	0	0	0	0	1	0	1	0	1	2	356	0	3	359	0
270	438	371	2	1	0	1	3	0	0	1	1	2	820	0	8	828	0
271	180	317	2	1	0	1	1	0	0	1	1	2	506	0	2	508	0
272	196	333	2	0	0	4	0	0	2	1	6	6	550	0	5	555	0
273	206	453	1	0	0	4	1	0	1	0	0	4	670	0	4	674	0
274	317	269	3	1	2	3	3	3	1	5	0	4	611	0	6	617	0
275	301	465	9	0	1	6	2	1	1	0	4	7	797	0	6	803	0
276	645	54	0	0	0	0	0	0	0	0	0	0	699	0	0	699	0
277	555	170	0	1	0	2	0	1	2	1	2	2	736	0	2	738	0
278	136	445	0	1	1	2	1	0	1	0	2	3	592	0	3	595	0
278A	157	263	1	0	0	0	0	0	1	2	1	2	427	0	0	427	0
279	534	363	5	1	2	0	0	0	1	3	0	6	915	0	11	926	0
280	422	195	0	0	2	2	1	1	1	1	1	2	628	0	6	634	0
281	359	354	2	0	1	2	1	0	2	0	1	1	723	0	4	727	0
282	520	150	1	1	1	1	0	0	0	0	1	1	675	0	5	680	0
283	277	393	4	0	2	0	1	0	0	1	1	5	684	0	5	689	0
284	600	229	0	0	0	2	2	1	0	1	1	5	841	0	6	847	0
285	160	31	0	0	0	1	1	0	0	0	0	0	193	0	1	194	0
286	600	183	3	0	0	2	1	0	0	2	1	3	795	0	6	801	0
287	691	29	1	1	1	2	1	0	0	1	2	1	730	0	4	734	0
288	112	43	0	0	0	0	0	0	0	1	1	0	157	0	2	159	0
289	90	46	1	0	0	0	0	0	1	2	0	0	140	0	1	141	0
290	188	66	0	0	0	1	0	0	0	0	0	0	255	0	0	255	0
291	203	592	4	0	0	2	0	1	0	0	1	4	807	0	7	814	0
292	229	548	4	0	0	0	0	0	0	0	1	0	782	0	4	786	0
293	115	457	1	1	0	0	0	0	0	1	1	1	577	0	3	580	0
294	53	457	3	1	0	2	1	1	1	1	2	5	527	0	5	532	0
295	160	367	1	0	0	0	0	0	0	2	3	3	536	0	2	538	0
296	165	307	2	0	0	2	0	0	0	0	0	2	478	0	3	481	0
297	412	404	4	3	0	3	3	0	0	1	1	0	831	0	4	835	0
298	539	201	3	0	1	1	1	0	3	1	2	2	754	0	5	759	0


9/10

रमेश कुमार भंडारी  
संसदीय निर्वाचन क्षेत्र  
25-बालार



मतदान केन्द्र की क्रम संख्या	निम्नलिखित के पक्ष में दिए गए विधिमाम्य मतों की संख्या												कुल विधिमाम्य मत	प्रतिक्षेपित मतों की संख्या	"इनमें से कोई नहीं (नोटा)" विकल्प के लिए मत	योग	निविदत मतों की कुल संख्या
	लुम्वाराम	वैभव गहलोत	ओटाराम	टीकमा राम भाटी	फोजाराम	मोती लाल	कासूराम भेघवाल	दलाराम	दिनेश सिंह	देवाराम	रमेश कुमार भंडारी	शकुर					
299	163	705	4	1	0	3	0	0	1	0	1	2	880	0	3	223	0
300	347	104	0	0	0	0	0	0	1	0	1	0	453	0	3	456	0
300A	302	140	3	1	1	1	2	0	0	0	1	2	453	0	0	453	0
301	250	555	3	0	0	5	3	2	1	5	3	12	839	0	16	855	0
302	448	511	4	0	0	4	0	0	2	0	1	4	974	0	7	981	0
303	273	589	2	0	2	6	0	1	0	1	0	1	875	0	3	878	0
304	353	284	3	0	1	1	1	0	1	0	0	3	647	0	5	652	0
305	480	333	5	0	27	5	2	0	3	1	0	2	858	0	5	863	0
306	267	439	10	2	0	2	3	1	2	2	2	4	734	0	14	748	0
307	355	417	6	0	0	1	1	1	0	1	5	3	790	0	4	794	0
308	598	71	2	1	0	0	1	0	2	1	0	3	679	0	14	693	0
309	605	23	1	0	0	0	1	0	0	0	1	0	631	0	2	633	0
310	333	297	3	1	0	2	2	1	3	2	4	5	653	0	4	657	0
311	268	312	5	0	4	4	1	1	1	4	1	6	607	0	5	612	0
312	357	186	0	0	1	1	0	0	2	2	0	4	553	0	1	554	0
313	481	128	2	1	2	2	0	0	0	2	2	1	621	0	2	623	0
314	468	283	6	1	0	5	3	1	1	2	2	8	780	0	8	788	0
315	505	205	3	0	1	2	1	1	1	0	2	1	722	0	11	733	0
316	299	354	3	0	1	5	2	1	0	3	3	5	676	0	6	682	0
317	552	215	3	0	0	7	1	2	1	2	0	3	786	0	8	794	0
318	278	193	3	2	2	0	1	3	3	0	2	5	492	0	7	499	0
319	314	292	1	1	2	1	2	0	0	0	0	1	614	0	15	629	0
मतदान केन्द्रों पर अभिलि खित मतों की कुल संख्या	106998	96154	1149	220	234	651	381	213	400	435	474	1134	208443	0	1800	210243	0

  
 सहायक रिटर्निंग ऑफिसर  
 (T.डी.एम.) सांचौर-144

  
 रिटर्निंग ऑफिसर  
 सांचौर विधान क्षेत्र  
 18-सांचौर



मतदान केन्द्र की क्रम संख्या	निम्नलिखित के पक्ष में दिए गए विधिमान्य मतों की संख्या											कुल विधिमान्य मत	प्रतिक्षेपित मतों की संख्या	"इनमें से कोई नहीं (नोटा)" विकल्प के लिए मत	योग	निविदत्त मतों की कुल संख्या	
	सुम्वाराम	वैभव गहलोत	ओटाराम	टीकमा राम भाटी	फोजाराम	मोती लाल	कालूराम मेघवाल	दलाराम	दिनेश सिंह	देवाराम	रमेश कुमार भंडारी						शाकुर
डाक मतपत्रों पर अभिलिखित मतों की संख्या (विधानसभा निर्वाचन-क्षेत्र से निर्वाचन की दशा में भरा जाए)	लागू नहीं																
डाले गए कुल मत	106998	96154	1149	220	234	651	381	213	400	435	474	1134	208443	0	1800	210243	2

स्थान : जालोर  
तारीख : 04-06-2024

रिटर्निंग अधिकारी  
संसदीय निर्वाचन क्षेत्र  
18-जालोर

सहायक रिटर्निंग अधिकारी  
सहायक रिटर्निंग ऑफिसर  
(एस.डी.एम.) सांचौर-144